

Activité : Les nerfs et les muscles du plexus brachial

Consigne :


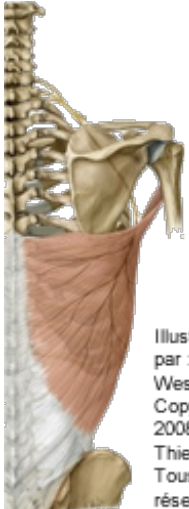
Tentez d'identifier le nom des muscles associés à chaque nerf présenté dans les images.

Voici votre choix de réponses :

- a. Subscapulaire
- b. Grand dorsal
- c. Pectoraux (petit et grand)
- d. Petit rond
- e. Rhomboïdes (petit et grand)
- f. Supra-épineux
- g. Dentelé antérieur
- h. Élévateur de la scapula

Tableau

Branches courtes du plexus brachial

Nerfs du plexus brachial	Muscles du plexus brachial
<p>Nerf subscapulaire</p>  <p>Illustration par : Karl Wesker Copyright © 2008-2012 Thierry Tous droits réservés</p>	<p>(2 Réponses)</p>
<p>Nerf thoraco-dorsal</p>  <p>Illustration par : Karl Wesker Copyright © 2008-2012 Thierry Tous droits réservés</p>	

Nerfs du plexus brachial

Muscles du plexus brachial

Nerfs pectoraux

Illustration par : Karl
Wesker
Copyright ©
2008-2012 Thierry
Tous droits réservés



Branches courtes qui émergent au-dessus de la clavicule

Nerfs du plexus brachial

Muscles du plexus brachial

Nerf dorsal

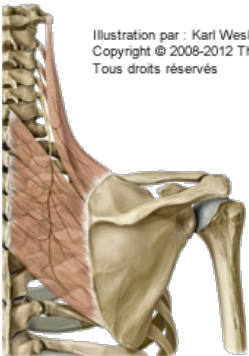


Illustration par : Karl Wesker
Copyright © 2008-2012 Thierry
Tous droits réservés

(2 Réponses)

Nerf suprascapulaire

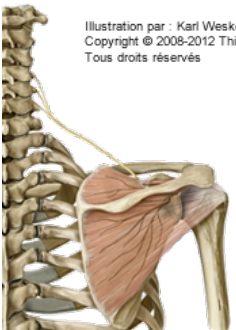


Illustration par : Karl Wesker
Copyright © 2008-2012 Thierry
Tous droits réservés

Nerfs thoracique long

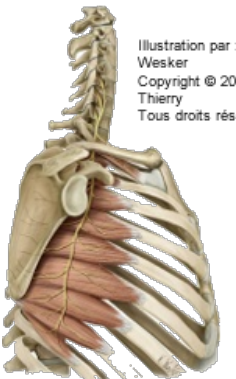

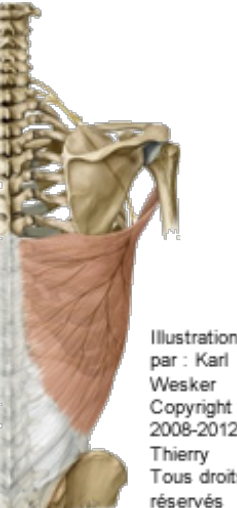
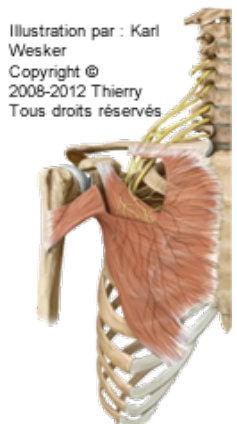


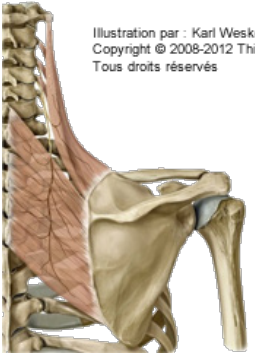
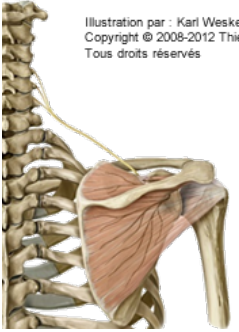
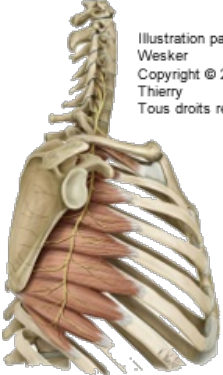
Illustration par : Karl
Wesker
Copyright © 2008-2012
Thierry
Tous droits réservés

Réponses

Branches courtes du plexus brachial

Nerfs du plexus brachial	Muscles du plexus brachial
<p>Nerf subscapulaire</p>  <p>Illustration par : Karl Wesker Copyright © 2008-2012 Thierry Tous droits réservés</p>	<p>a. Subscapulaire d. Petit rond</p>
<p>Nerf thoraco-dorsal</p>  <p>Illustration par : Karl Wesker Copyright © 2008-2012 Thierry Tous droits réservés</p>	<p>b. Grand dorsal</p>
<p>Nerfs pectoraux</p>  <p>Illustration par : Karl Wesker Copyright © 2008-2012 Thierry Tous droits réservés</p>	<p>c. Pectoraux (petit et grand)</p>

Branches courtes qui émergent au-dessus de la clavicule

Nerfs du plexus brachial	Muscles du plexus brachial
<p>Nerf dorsal</p>  <p>Illustration par : Karl Wesker Copyright © 2008-2012 Thierry Tous droits réservés</p>	<p>e. Rhomboïdes (petit et grand) h. Élévateur de la scapula</p>
<p>Nerf suprascapulaire</p>  <p>Illustration par : Karl Wesker Copyright © 2008-2012 Thierry Tous droits réservés</p>	<p>f. Supra-épineux</p>
<p>Nerfs thoracique long</p>  <p>Illustration par : Karl Wesker Copyright © 2008-2012 Thierry Tous droits réservés</p>	<p>g. Dentelé antérieur</p>